

MINISTERE DE LA JUSTICE
30/50 BOULEVARD CARNOT – CS 70031 – 59043 LILLE CEDEX

CONSEIL PRUD'HOMMES

PROJET D'EXTENSION ET TRAVAUX DE MISE EN CONFORMITE ACCESSIBILITE PMR
1B RUE DE L'ÉCU D'ARTOIS, 62500 SAINT-OMER

DEMANDE DE PERMIS DE CONSTRUIRE

DOSSIER DESTINE A LA VERIFICATION DE LA CONFORMITE AUX REGLES D'ACCESSIBILITE

PC 39 – NOTICE D'ACCESSIBILITE

DATE 26 JUILLET 2023

N ° DOSSIER 22004

SARL AR.T ARCHITECTE
A.THOMAS ARCHITECTE D.P.L.G.
1, RUE ALLENT 62500 SAINT OMER
TEL. : 03 21 38 42 98 CONTACT@ARTARCHITECTE.FR





Liberté • Égalité • Fraternité

RÉPUBLIQUE FRANÇAISE

**Accessibilité des personnes à mobilité réduite aux
Établissements et Installations ouvertes au public
(E.R.P. et I.O.P.)**

NOTICE D'ACCESSIBILITE

Notice d'usage recommandée pour faciliter la présentation du dossier par le Maître d'ouvrage et son Maître d'œuvre

1- RAPPELS

Réglementation

- Loi n° 2005-102 du 11 février 2005
- Décret n° 2006-555 du 17 mai 2006
- Décret n° 2007-1327 du 11 septembre 2007
- Arrêté du 21 mars 2007
- Annexe 3 à l'arrêté du 22 mars 2007
- Arrêté du 9 mai 2007
- Arrêté du 30 novembre 2007
- Arrêté du 8 Décembre 2014

Champ d'application

- ERP et IOP neufs
- ERP créé par changement de destination dans l'existant avec ou sans travaux
- ERP de 5ème catégorie créée par changement de destination dans l'existant pour accueillir des professions libérales
- Construction de surfaces ou volumes nouveaux suite à des travaux
- Parties de bâtiments où sont réalisés les travaux de modification

L'obligation concernant les ERP et IOP :

Les exigences d'accessibilité des ERP et IOP sont définies par les articles R.111-19 à R.111-19-24 du code de la construction et de l'habitation.

L'article R. 111-19-1 précise :

« Les établissements recevant du public définis à l'article R. 123-2 et les installations ouvertes au public doivent être accessibles aux personnes handicapées, **quel que soit leur handicap**.

« L'obligation d'accessibilité porte sur les parties extérieures et intérieures des établissements et installations et concerne les circulations, une partie des places de stationnement automobile, les ascenseurs, les locaux et leurs équipements.

Définition de l'accessibilité :

L'accessibilité est une obligation de résultat, il s'agit d'assurer l'usage normal de toutes les fonctions de l'établissement ou de l'installation.

Art. R. 111-19-2. - Est considéré comme accessible aux personnes handicapées tout bâtiment ou aménagement permettant, dans des conditions normales de fonctionnement, à des personnes handicapées, avec la plus grande autonomie possible, de circuler, d'accéder aux locaux et équipements, d'utiliser les équipements, de se repérer, de communiquer et de bénéficier des prestations en vue desquelles cet établissement ou cette installation a été conçu. Les conditions d'accès des personnes handicapées doivent être les mêmes que celles des personnes valides ou, à défaut, présenter une qualité d'usage équivalente.

2- OBJET DU DOCUMENT

La présente notice précise, au stade du permis de construire ou d'autorisation de travaux, l'engagement du maître d'ouvrage vis à vis de la réglementation relative à l'accessibilité pour les personnes handicapées et fournit un cadre de renseignement pour l'examen du projet nécessaire à l'instruction du dossier de permis de construire ou d'autorisation de travaux.

3- OBLIGATIONS DU MAITRE D'OUVRAGE

Au stade du permis de construire ou d'autorisation de travaux le maître d'ouvrage prend l'engagement de respecter les règles de construction.

Il fournira tous les éléments connus à ce stade du projet, et décrits ci-après, permettant une première vérification de la prise en compte des règles d'accessibilité facilitant l'**AVIS OBLIGATOIRE** de la commission consultative départementale de sécurité et d'accessibilité (CCDSA).

En fin de travaux l'engagement pris par le maître d'ouvrage de respecter les règles de constructions sera confirmé par la fourniture d'une **ATTESTATION DE PRISE EN COMPTE DES REGLES D'ACCESSIBILITE** telle que définie par les articles R.111-19-21 à R.111-19-24 du code de la construction et de l'habitation :

Pour les dossiers soumis à permis de construire, le demandeur doit faire établir une attestation à l'issue de l'achèvement des travaux, par un contrôleur technique ou un architecte soumis à l'article 2 de la loi n° 77-2 du 3 janvier 1977 sur l'architecture, qui ne peut être celui qui a signé la demande de permis de construire.

Le maître d'ouvrage adresse l'attestation à l'autorité qui a délivré le permis de construire et au maire dans un délai de trente jours à compter de la date de l'achèvement des travaux.

Est puni d'une amende prévue pour les contraventions de la 5e classe le fait pour une personne d'établir une attestation visée à l'article R. 111-19-21 en méconnaissance des conditions fixées à l'article R. 111-19-22. La personne qui a commis cette infraction encourt également la peine complémentaire d'affichage ou de diffusion, par la presse écrite ou par tout moyen de communication audiovisuelle, de la décision prononcée, dans les conditions prévues aux articles 131-35 et 131-48 du code pénal. La récidive des contraventions est punie conformément aux dispositions de l'article 132-11 du code pénal.

4- COMPOSITION DU DOSSIER

Le dossier transmis pour étude comporte les pièces suivantes :

- un plan de situation
- un plan de masse ;
- un plan des aménagements intérieurs
- une notice d'accessibilité

Afin de faciliter l'étude technique du projet, les plans de masse et les plans des niveaux comporte les éléments suivants :

- les rectangles d'encombrement (0,80 x 1,30) et les aires de rotation (\varnothing 1,50 m)
- les stationnements, les cheminements usuels et les niveaux actuels et finis.
- les paliers, sas, dégagements, couloirs, portes, pièces sanitaires, etc

RENSEIGNEMENTS GENERAUX

Partie de l'établissement accessible au public :

(Indiquée sur les plans et complétée ci-dessous pour les points particuliers :

ZONE	Préciser si le public est admis totalement ou partiellement dans cette zone
Sous-sol :	Non accessible au public.
Rez-de-chaussée	Public admis partiellement dans le RDC sur les zones : SALLE DES PAS PERDUS ; ACCUEIL ; WC PMR HOMME FEMME ; CIRCULATION 1 ; SALLE D'AUDIENCES ; SALLE DES DELIBERES
1 ^{er} étage :	Non accessible au public.
2 ^{ème} étage :	Non accessible au public.

5- DONNEES CONCERNANT L'OPERATION

Désignation de l'opération


Nom et Nature des travaux : Projet d'extension et travaux de mise en accessibilité du Conseil de Prud'hommes de Saint Omer


Commune : 62500 SAINT-OMER

E.R.P. de 5ème catégorie – Type W / Type L


Désignation des acteurs


Maître d'ouvrage : MINISTERE DE LA JUSTICE – SAIR DE DOUAI

 03 27 08 13 55

 37 Rue Victor Gallois – 59503 DOUAI

Maître d'œuvre : Ar. T Architecte

 03 21 38 42 98

 contact@artarchitecte.fr

1 Rue Allent– 62500 SAINT OMER

6- ENGAGEMENTS DU MAITRE D'OUVRAGE ET DU MAITRE D'ŒUVRE

Maître d'ouvrage :

Je soussigné, M _____, **représentant du Maître d'ouvrage**, m'engage à respecter les règles d'accessibilité aux personnes handicapées sur le projet défini ci-avant.

Date :

Signature

SERVICE ADMINISTRATIF INTER-REGIONAL
DE LA COUR D'APPEL DE DOUAI
Bureau de la Gestion du Patrimoine Immobilier
37, rue Dailly - BP 30770
59583 DOUAI CEDEX
Tél. : 03.27.05.13.10

Maître d'œuvre :

Je soussigné, Mme Havart-Thomas Angélique, Ar. T ARCHITECTE, **Maître d'œuvre**, m'engage à respecter les règles d'accessibilité aux personnes handicapées sur le projet défini ci-avant

Date :

Signature

Annexe à la notice d'accessibilité

Le projet intégrera l'accessibilité à **tous les types de handicaps** (physiques, sensoriels, cognitifs, mentaux ou psychiques) **conformément à l'arrêté du 8 décembre 2014.**

C'est ainsi que seront notamment pris en compte :

Pour la déficience visuelle : des exigences en termes de guidage, de repérage et de qualité d'éclairage

Pour la déficience auditive : des exigences en termes de communication, de qualité sonore et de signalisation adaptée

Pour la déficience intellectuelle : des exigences en termes de repérage et de qualité d'éclairage

Pour la déficience motrice : des exigences spatiales, de stationnement et de circulation adaptés, de cheminement extérieur et intérieur, de qualité d'usage des portes et équipements.

PRINCIPALES DISPOSITIONS TECHNIQUES CONCERNANT LE PRESENT PROJET



L'attention du maître d'ouvrage et du maître d'œuvre est attirée par le fait que la liste suivante est non exhaustive, non limitative et **A ADAPTER A CHAQUE PROJET.**

Le détail de l'ensemble des dispositions réglementaires figure dans

Arrêté du 8 décembre 2014 fixant les dispositions prises pour l'application des articles R. 111-19-7 à R. 111-19-11 du code de la construction et de l'habitation et de l'article 14 du décret n° 2006-555 relatives à l'accessibilité aux personnes handicapées des établissements recevant du public situés dans un cadre bâti existant et des installations existantes ouvertes au public

Etablissement recevant du public et Installation ouverte au public		Cocher les cases			Commentaires
		OUI	NON	Sans objet	
	1. Généralités				
	Respect des dispositions du Décret n° 2006-555 du 17 mai 2006				
	2. Cheminements extérieurs <i>(article 2)</i>				
	Généralités				
	Cheminement usuel ou un des cheminements usuels accessible de l'accès au terrain jusqu'à l'entrée principale du bâtiment			X	INCHANGE
	Cheminement accessible entre les places de stationnement adaptées et l'entrée du bâtiment			X	INCHANGE
	Accessibilité aux équipements ou aménagements extérieurs			X	INCHANGE
	Cheminement ou repère continu contrasté tactilement et visuellement	X			Implantation d'une bande de guidage podotactile continue et contrastée
	Largeur 1,40 m			X	INCHANGE
	Rétrécissements ponctuels 1,20 m			X	INCHANGE
	Dévers < 2%			X	INCHANGE
	Pentes				
	Existence de pente à chaque dénivellation du cheminement accessible aux personnes en fauteuil roulant		X		INCHANGE
	Pente < 4%		X		INCHANGE
	Pente entre 4 et 5% : palier de repos tous les 10 m		X		INCHANGE
	Pente entre 5 et 8% sur 2 m maxi		X		INCHANGE
	Pente entre 8 et 10% sur 0,50 m maxi		X		INCHANGE
	Paliers de repos en haut et en bas de chaque pente				INCHANGE
	Caractéristiques des paliers de repos				
	1,20 m x 1,40 m		X		INCHANGE
	Paliers horizontaux au dévers près		X		INCHANGE

Etablissement recevant du public et Installation ouverte au public		Cocher les cases			Commentaires
		OUI	NON	Sans objet	
	Seuils et ressauts				
	<2 cm (ou 4 cm si pente < 33%)	X			Ajout d'un chanfrein de pente sur la porte d'accès principal
	Arrondis ou chanfreinés	X			Ajout d'un chanfrein de pente sur la porte d'accès principal
	Repérage des éléments structurants du cheminement par les malvoyants			X	INCHANGE
	Espaces de manœuvre avec possibilité de ½ tour aux points de choix d'itinéraire				
	En chaque point du cheminement où un choix d'itinéraire est donné			X	INCHANGE
	Dimensions : Ø 1,50 m			X	INCHANGE
	Espaces de manœuvre de porte				
	De part et d'autre de chaque porte ou portillon	X			
	Dimensions : 1.70 m en poussant et 2.20 m en tirant	X			
	Espaces d'usage				
	Devant chaque équipement ou aménagement	X			
	Dimensions : 0,80 m x 1,30 m	X			
	Sols non meubles, non glissant, non réfléchissant et sans obstacle à la roue	X			
	Trous en sol : □ ou largeur □ 2 cm			X	INCHANGE
	Cheminement libre de tout obstacle				
	Hauteur libre : ≥ 2,20 m	X			
	Repérage visuel, tactile ou par un prolongement au sol des éléments implantés ou en saillie de plus de 15 cm			X	INCHANGE
	Protection si rupture de niveau □ 0,40 m à moins de 0,90 m du cheminement			X	INCHANGE
	Protection des espaces sous escaliers			X	INCHANGE

Etablissement recevant du public et Installation ouverte au public		Cocher les cases			Commentaires	
		OUI	NON	Sans objet		
	Volée d'escalier de 3 marches ou plus					
	1 main courante					
	hauteur entre 0,80 m et 1,00 m			X	INCHANGE	
	continue, rigide et facilement préhensible			X		
	dépassant les premières et dernières marches			X	INCHANGE	
	différenciée du support par un éclairage particulier ou un contraste visuel			X	INCHANGE	
	Appel de vigilance pour les malvoyants à 50 cm en partie haute			X	INCHANGE	
	Contremarche de 10 cm mini pour la 1 ^{ère} et la dernière marche			X	INCHANGE	
	Nez de marches					
	De couleur contrastée			X	INCHANGE	
	Antidérapants			X	INCHANGE	
	Sans débord excessif			X	INCHANGE	
	Présence d'un dispositif d'éclairage du cheminement			X	INCHANGE	
	3. Place de stationnement (article 3)					
	2% de l'ensemble de places aménagées ou suivant arrêté municipal si > à 500 places			X	INCHANGE	
	Localisation à proximité de l'entrée du bâtiment			X	INCHANGE	
	Caractéristiques dimensionnelles et atteinte					
	Largeur = 3,30 m			X	INCHANGE	
	Espace horizontal au dévers près ≤ 2%			X	INCHANGE	
	Raccordement au cheminement d'accès					
	Ressaut < 2 cm			X	INCHANGE	
	Sur 1,40 m à partir de la place : cheminement horizontal au dévers près			X	INCHANGE	
	Contrôle d'accès et de sortie utilisables par des personnes sourdes, malentendantes ou muettes					

Etablissement recevant du public et Installation ouverte au public	Cocher les cases			Commentaires
	OUI	NON	Sans objet	
Bornes visibles directement du poste de contrôle	X			Pose de borne de contrôle d'accès
ou				
Signaux liés au fonctionnement du dispositif : sonores et visuels			X	INCHANGE
Et visiophonie			X	INCHANGE
Sortie en fauteuil des places « boxées »			X	INCHANGE
Repérage horizontal et vertical des places				
signalisation adaptée à proximité des places de stationnement pour le public			X	INCHANGE
Signalisation des croisements véhicules /piétons				
éveil de vigilance des piétons			X	INCHANGE
signalisation vers les conducteurs			X	INCHANGE
4. Accès au(x) bâtiment(s) ou à l'établissement et aux locaux ouverts au public (article 4)				
Accès principal accessible en continuité avec le cheminement accessible	X			
Entrée principale facilement repérable	X			
Dispositifs d'accès au bâtiment				
facilement repérable	X			
signal sonore et visuel	X			
Système de communication et dispositif de commande manuelle				
A plus de 40 cm d'un angle rentrant ou d'un obstacle au fauteuil	X			
Hauteur comprise entre 0.90 m et 1.30 m	X			
Contrôle d'accès et de sortie				
visualisation directe du visiteur par le personnel				
ou				
visiophone	X			
Accès de manière autonome à tous les locaux ouverts au public	X			Le public peut circuler de manière autonome et sans accompagnement dans : <ul style="list-style-type: none"> - La salle des pas perdus - Circulation 1 - Le WC PMR HOMME FEMME

Etablissement recevant du public et Installation ouverte au public	Cocher les cases			Commentaires
	OUI	NON	Sans objet	
				<ul style="list-style-type: none"> - La rampe - L'accueil - La salle d'audiences Le public est accompagné dans la Salle des délibères
5. Circulations intérieures horizontales (article 6)				
Largeur \square 1,40 m	X			
Rétrécissements ponctuels < 1,20 m	X			
Dévers < 2 cm	X			
Pente / Profil en long dans le cadre d'un établissement recevant du public situé dans un cadre bâti existant				
pente \leq 6%	X			
Pente \leq 10 % sur une longueur inférieure ou égale à 2 m	X			
Pente \leq 12 % sur une longueur inférieure ou égale à 0.5 m		X		
Si pente supérieure ou égale à 5 %, un palier de repos est nécessaire tous les 10 m	X			
Caractéristiques des paliers de repos				
1,20 m x 1,40 m	X			
paliers horizontaux au dévers près	X			
Seuils et ressauts				
\square 2 cm (ou 4 cm si pente < 33%)	X			
arrondis ou chanfreinés	X			
Espaces de manœuvre de porte				
De part et d'autre de chaque porte ou portillon	X			
Dimensions : 1.70 m en poussant et 2.20 m en tirant	X			
Espaces d'usage				
devant chaque équipement ou aménagement	X			
Dimensions : 0,80 m x 1,30m	X			

Etablissement recevant du public et Installation ouverte au public	Cocher les cases			Commentaires
	OUI	NON	Sans objet	
Sols non meuble, non glissant, non réfléchissant et sans obstacle à la roue	X			
Trous en sol : □ ou largeur □ 2 cm		X		
Cheminement libre de tout obstacle				
Hauteur libre : 2,20 m ou réduit à 2,00 m pour les parcs de stationnement	X			
Repérage visuel, tactile ou par un prolongement au sol des éléments implantés ou en saillie de plus de 15 cm	X			
Protection si rupture de niveau □ 0,40 m à moins de 0,90 m	X			
Protection des espaces sous escaliers	X			Pose des barres de sécurité ou jardinières pour sécuriser la zone en dessous de l'escalier
Marches isolées				
Si 3 marches ou plus :				
Appel de vigilance pour les malvoyants à 50 cm en partie haute			X	
Contremarche de 10 cm mini pour la 1ère et la dernière marche			X	
Nez de marches				
de couleur contrastée			X	
antidérapants			X	
sans débord excessif			X	
1 main courante				
hauteur entre 0,80 m et 1,00 m			X	
continue, rigide et facilement préhensible			X	
dépassant les 1ères et dernières marches			X	
différenciée du support par un éclairage particulier ou un contraste visuel			X	
Si marches menant à un escalier :				
Appel de vigilance pour les malvoyants à 50 cm en partie haute			X	
Contremarche de 10 cm mini pour la 1ère et la dernière marche			X	

Etablissement recevant du public et Installation ouverte au public		Cocher les cases			Commentaires
		OUI	NON	Sans objet	
	Nez de marches :				
	De couleur contrastée			X	
	Antidérapants			X	
	Sans débord excessif			X	
	Largeur entre mains courantes \geq 1,20 m			X	
	Hauteur des marches \leq 16 cm			X	
	Giron des marches \geq 28 cm			X	
	6. Circulations intérieures verticales (article 7)				
	Obligation d'ascenseur			X	
	Escaliers utilisables dans les conditions normales de fonctionnement				
	Largeur entre mains courantes \geq 1,20 m			X	
	Hauteur des marches \leq 16 cm			X	
	Giron des marches \geq 28 cm			X	
	Mains courantes				
	de chaque côté			X	
	hauteur entre 0,80 m et 1,00 m			X	
	continue, rigide et facilement préhensible			X	
	dépassant les premières et dernières marches			X	
	différenciées du support par un éclairage particulier ou un contraste visuel			X	
	Appel de vigilance pour les malvoyants à 50 cm en partie haute			X	
	Contremarches de 10 cm mini pour la 1 ^{ère} et la dernière marche visuellement contrastées par rapport aux marches			X	
	Nez de marches :				
	de couleur contrastée			X	
	antidérapants			X	
	sans débord excessif			X	

Etablissement recevant du public et Installation ouverte au public		Cocher les cases			Commentaires
		OUI	NON	Sans objet	
	Ascenseurs				
	Tous les niveaux sont desservis			X	
	Commande à plus de 40 cm d'un angle rentrant ou d'un obstacle au fauteuil			X	
	conforme à la norme NF EN 81-70 relatif à l'accessibilité aux ascenseurs pour toutes les personnes y compris les personnes avec handicap			X	
	Tous les ascenseurs doivent être accessibles			X	
	munis d'un dispositif permettant de prendre appui			X	
	permettent de recevoir les informations liées aux mouvements de la cabine, aux étages desservis, au système d'alarme			X	
	Appareils élévateurs pour personnes à mobilité réduite				
	dérogation sollicitée (voir pièce jointe)			X	
	conformes aux normes les concernant			X	
	d'usage permanent			X	
	7. Tapis roulants, escaliers et plans inclinés mécaniques (article 8)				
	Doublé par un cheminement accessible ou un ascenseur			X	
	Mains courantes accompagnant le mouvement			X	
	Mains courantes dépassant de 30 cm le départ et l'arrivée			X	
	Arrêt d'urgence facilement repérable, accessible et manœuvrable en position debout ou assis			X	
	Départ et arrivée différenciés par éclairage ou contraste visuel			X	
	Signal tactile ou sonore en partie terminale d'un tapis roulant ou plan incliné mécanique			X	

Etablissement recevant du public et Installation ouverte au public		Cocher les cases			Commentaires	
		OUI	NON	Sans objet		
8. Revêtements de sols, murs et plafonds (article 9)						
Tapis						
dureté suffisante				X		
ressaut < 2 cm				X		
Qualité acoustique des revêtements des espaces d'accueil, d'attente ou de restauration						
conforme à la réglementation en vigueur		X				
ou						
aire d'absorption équivalente <input type="checkbox"/> 25% de la surface au sol		X				
9. Portes, portiques et sas (article 10)						
Espace de manœuvre de portes devant chaque porte à l'exception des portes d'escalier		X				
Largeur des portes principales et des portiques						
0,90 m pour les locaux ou zones recevant moins de 100 personnes		X				
1,40 m pour les locaux ou zones recevant au moins 100 personnes		X			Effectif théorique du public : 121 personnes	
1 vantail > 0,90 m pour les portes à 2 vantaux		X			Remplacement de la porte existante de la salle d'audiences par une porte avec une largeur de passage utile de 83 cm (actuellement inférieur à 0,77m)	
0,80 m pour les portiques de sécurité				X		
Poignées de portes						
Facilement préhensibles		X				
à plus de 40 cm d'un angle rentrant ou d'un obstacle au fauteuil		X				
Effort pour ouvrir une porte < 50 N				X	INCHANGE	
Portes vitrées repérables				X	INCHANGE	

Etablissement recevant du public et Installation ouverte au public		Cocher les cases			Commentaires
		OUI	NON	Sans objet	
	Portes à ouverture automatique				
	Durée d'ouverture réglable			X	
	Détection des personnes de toutes tailles			X	
	Signal sonore et lumineux du déverrouillage des portes à ouverture électrique			X	
	Possibilité d'accès y compris en cas de dispositif lié à la sécurité ou à la sûreté			X	
	Sas				
	Espace de manœuvre de portes devant chaque porte à l'extérieur comme à l'intérieur			X	
	Dimensions : 1.70 m en poussant et 2.20 m en tirant			X	
	10. Dispositif d'accueil, équipements et dispositifs de commande (article 5 et article 11)				
	Si existence d'un point d'accueil				
	Au moins un accessible.	X			Création d'une nouvelle banque d'accueil intégrant une partie abaissée PMR dans l'Accueil (local ouvert et signalé)
	Point d'accueil aménagé prioritairement ouvert et signalé	X			
	Banques d'accueil utilisables en position debout ou assis	X			
	Equipements divers accessibles au public				
	au moins 1 équipement par type aménagé	X			Banque d'accueil
	espace d'usage de 0,80 m x 1,30 m devant chaque équipement	X			Banque d'accueil
	Commandes manuelles, dispositif de sécurité non réservé au personnel et fonctions voir, entendre, parler :				
	0,90 m □ H □ 1,30 m			X	
	Guichets d'information, vente manuelle et tables ou tablettes si nécessaire de lire, écrire ou utiliser un clavier				
	face supérieure □ à 0,80 m			X	

Etablissement recevant du public et Installation ouverte au public	Cocher les cases			Commentaires
	OUI	NON	Sans objet	
vide de 0,70 x 0,60 x 0,30 m (H x L x P)			X	
Dispositif de sonorisation équipé d'une boucle magnétique			X	
Panneaux d'affichage instantané relayant les informations sonores			X	
11. Sanitaires (article 12)				
Cabinets d'aisances aménagés				
au moins 1 par niveau accessible comportant des sanitaires	X			
aux mêmes emplacements que les autres	X			
séparés H / F si autres sanitaires séparés pas nécessaire		X		
1 lavabo accessible par groupe de lavabos	X			
Espace de manœuvre avec possibilité de ½ tour				
Emplacement : dans le cabinet d'aisances ou devant la porte	X			
Dimensions : Ø 1,50 m	X			
Aménagements intérieurs des cabinets d'aisances				
dispositif permettant de refermer la porte	X			
espace d'usage de 0,80 m x 1,30 m latéral à la cuvette en dehors débattement porte	X			
hauteur de la cuvette comprise entre 0,45 m et 0,50 m du sol, abattant inclus	X			
lave-mains accessible situé à une hauteur ≤ 0,85 m	X			
barre d'appui latérale entre 0,70 m et 0,80 m du sol	X			La barre d'appui sera coudée afin d'apporter une aide au relevage.
barre d'appui supportant le poids d'une personne	X			
commande de chasse d'eau facilement accessible et manœuvrable	X			

Etablissement recevant du public et Installation ouverte au public		Cocher les cases			Commentaires
		OUI	NON	Sans objet	
	Lavabos accessibles				
	bord supérieur : H \geq 0,80 m	X			
	vide en partie inférieure d'au moins 0.70 m x 0,60 m x 0,30 m (H x L x P)	X			
	Accessoires divers - porte-savon, séchoirs, etc. à 1,30 m maxi	X			
	Urinoirs à différentes hauteurs si urinoirs disposés en batteries		X		
	12. Sorties (article 13)				
	Sorties repérables sans risque de confusion avec les issues de secours	X			
	13. Éclairage (article 14)				
	Valeurs d'éclairement				
	20 lux pour les cheminements extérieurs			X	INCHANGE
	200 lux au droit des postes d'accueil			X	INCHANGE
	100 lux pour les circulations intérieures horizontales	X			Eclairage rampe
	150 lux pour les escaliers et équipements mobiles	X			Eclairage alcôve acoustique
	Durée de fonctionnement des éclairages temporisés			X	
	Extinction progressive si éclairage temporisée			X	
	Eclairages par détection de présence	X			Prévu dans les sanitaires
	14. Information et signalisation				
	Cheminements extérieurs (article 2)				

Etablissement recevant du public et Installation ouverte au public	Cocher les cases			Commentaires
	OUI	NON	Sans objet	
Signalisation adaptée aux points de choix d'itinéraires ou en cas de pluralité de cheminements			X	INCHANGE
Repérage des parois vitrées			X	INCHANGE
Passage piétons			X	INCHANGE
Accès à l'établissement et accueil (article 4)				
Repérage des entrées	X			
Repérage du système de contrôle d'accès	X			
Accueils sonorisés (article 5)				
Transmission ou doublage visuel des informations sonores nécessaires			X	
Système de transmission du signal acoustique par induction magnétique	X			Poste dédié au niveau de la banque d'accueil et système émetteurs récepteurs avec boucle à induction pour la salle d'audience.
Signalisation de la boucle par un pictogramme	X			
Circulations intérieures (articles 6, 7 et 8)				
Éléments structurants du cheminement repérables	X			
Repérage des parois et portes vitrées	X			
Informations d'aide au choix de la circulation à proximité des commandes d'appel d'ascenseur			X	
Dans le cas des équipements mobiles, escaliers mécaniques, tapis roulants et rampes mobiles, signalisation du cheminement accessible			X	
Équipements divers (articles 5 et 11)				
Signalisation du point d'accueil, du guichet	X			
Équipements et mobilier repérables par contraste de couleur ou d'éclairage	X			

Etablissement recevant du public et Installation ouverte au public	Cocher les cases			Commentaires
	OUI	NON	Sans objet	
Dispositifs de commande repérables par contraste visuel ou tactile	X			
Exigences portant sur tous les éléments de signalisation et d'information (annexe 3)				
Visibilité (localisation du support, contrastes)	X			
Lisibilité (hauteur des caractères)	X			
Compréhension (pictogrammes)	X			
15. Etablissements recevant du public assis (article 16)				
Nombre de places réservées : 2 jusqu'à 50 + 1 par tranche de 50 en sus			X	INCHANGE
Salle de + de 1 000 places : selon arrêté municipal mais > 20			X	INCHANGE
Dimension de l'emplacement : 0,80 x 1,30 m			X	INCHANGE
Cheminement accessible jusqu'à l'emplacement			X	INCHANGE
Réparties en fonction des différentes catégories de places offertes au public			X	INCHANGE
16. Etablissements comportant des locaux d'hébergement et locaux à sommeil (article 17)				
Usages attendus				
Si pas plus de 10 chambres dont aucune en RDC ou étage accessible pas ascenseur : pas d'exigence			X	
Nombre de chambres adaptées				
1 si pas plus de 20 chambres			X	
ou				
2 si pas plus de 50 chambres			X	
et				
1 supplémentaire par tranche ou fraction de 50 chambres supplémentaire au-delà de 50			X	

Etablissement recevant du public et Installation ouverte au public		Cocher les cases			Commentaires
		OUI	NON	Sans objet	
	ou				
toutes les chambres si établissement d'hébergement de personnes âgées ou présentant un handicap moteur				X	
	Caractéristiques des chambres adaptées				
espace de rotation Ø 1,50 m en dehors du débattement de porte et de l'emprise d'un lit de 1.40x1.90m				X	
0,90 m sur 1 grand côté du lit				X	
hauteur du plan de couchage des lits fixés au sol : 40 à 50 cm				X	
	Cabinet de toilette				
1 au moins accessible depuis chaque chambre adaptée toutes si établissement d'hébergement personnes âgées ou présentant un handicap moteur				X	
douche sans ressaut de plus de 2 cm				X	
barres d'appuis pour transfert d'un fauteuil roulant				X	
équipement permettant de s'asseoir				X	
équipement permettant un appui en position « debout »				X	
espace de rotation Ø 1,50 m en dehors débattement porte et équipements fixes				X	
espace d'usage de 0,80 x 1,30 m latéralement à l'équipement permettant de s'asseoir				X	
	Cabinet d'aisances accessible				
1 au moins accessible depuis chaque chambre adaptée				X	
tous si personnes âgées ou à mobilité réduites				X	
espace d'usage 0,80 m x 1,30 m situé latéralement à la cuvette				X	
barre d'appui latérale supportant le poids d'une personne située entre 0,70 m et 0.80m du sol				X	

Etablissement recevant du public et Installation ouverte au public		Cocher les cases			Commentaires
		OUI	NON	Sans objet	
	Pour toutes les chambres				
1 prise de courant à proximité du lit				X	
1 prise téléphonique en cas de réseau de téléphonie interne				X	
N° de la chambre en relief sur la porte				X	
Equipements en dehors du cheminement ou h>2.20m au fur et à mesure de leur renouvellement				X	
	Portes d'accès aux chambres adaptées et services collectifs				
Largeur minimale de passage 0.83m				X	
Largeur minimale de passage égale à largeur de porte en amont du cheminement existant si entre 0.77m et 0.83m				X	
	17. Etablissements avec douches et cabines (article 18)				
	Cabines				
au moins 1 cabine aménagée si moins de 20				X	
au moins 2 cabines aménagées si moins de 50				X	
1 cabine supplémentaire par tranche de 20				X	
au même emplacement que les autres cabines				X	
cheminement accessible jusqu'à la cabine				X	
cabines séparées H / F si autres cabines séparées				X	
espace de manœuvre avec possibilité de demi-tour : Ø 1,50 m				X	
siège				X	
dispositif d'appui en position debout				X	

Etablissement recevant du public et Installation ouverte au public		Cocher les cases			Commentaires
		OUI	NON	Sans objet	
	Douches				
	au moins 1 douche aménagée			X	
	au même emplacement que les autres douches			X	
	cheminement accessible jusqu'à la douche			X	
	douches séparées H / F si autres douches séparées			X	
	espace d'usage de 0,80 x 1,30 m latéralement à la douche en dehors du débattement de la porte			X	
	espace de manœuvre avec possibilité de demi-tour : Ø 1,50 m à l'intérieur ou à défaut à l'extérieur (avec dispositif permettant de refermer derrière soi)			X	
	siège			X	
	dispositif d'appui en position debout			X	
	équipements divers utilisables en position assis			X	
	18. Caisses de paiement disposées en batterie (article 19)				
	Au moins 1 caisse adaptée par niveau avec caisses			X	
	Une caisse adaptée par tr. de 20			X	
	Répartition uniforme des caisses adaptées			X	
	Largeur minimale du cheminement d'accès aux caisses adaptées de 0.90m			X	
	Caractéristiques des caisses adaptées			X	
	Affichage directement lisible pour les personnes sourdes ou malentendantes			X	
	19. Sous-titrage sur les téléviseurs (article 20)				
	Lieux publics collectifs : Fonction sous-titrage en français existante et activée			X	
	Lieux publics privés : Notice simplifiée d'activation du sous-titrage et de			X	

Etablissement recevant du public et Installation ouverte au public	Cocher les cases			Commentaires
	OUI	NON	Sans objet	
l'audiodescription				